

(Žemesniojo lygio viešojo sektoriaus subjektų, išskyrus mokesčių fondus ir išteklių fondus, finansinės būklės ataskaitos forma)

**Visagino vaikų lopšelis-darželis "Ažuoliukas"**

(viešojo sektoriaus subjekto arba viešojo sektoriaus subjektų grupės pavadinimas)

Sedulinos al. 51, Visaginas, 190231730

(viešojo sektoriaus subjekto, parengusio finansinės būklės ataskaitą (konsoliduotąją finansinės būklės ataskaitą), kodas, adresas)

**FINANSINĖS BŪKLĖS ATASKAITA  
PAGAL 2014 M. GRUODŽIO 31 D. DUOMENIS**

2015 m. kovo 24 d. Nr. S-86

(data)

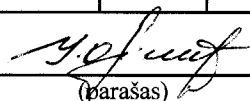
*Pateikimo valiuta ir tikslumas: litais arba tūkstančiais litų*

| Eil. Nr.  | Straipsniai   | Pastabos Nr. | Paskutinė ataskaitinio laikotarpio diena | Paskutinė praėjusio ataskaitinio laikotarpio diena |
|-----------|---|--------------|--|--|
| <b>A.</b> | <b>ILGALAIKIS TURTAS</b>  | 1            | <b>947826,31</b>                         | <b>1393475,66</b>                                  |
| I.        | Nematerialusis turtas   |              | 0,00                                     | 0,00   |
| I.1       | Plėtros darbai  |              |  |  |
| I.2       | Programinė įranga ir jos licencijos                                   |              |  |  |
| I.3       | Kitas nematerialusis turtas   |              |  |  |
| I.4       | Nebaigti projektai ir išankstiniai mokėjimai                          |              |  |  |
| I.5       | Prestižas   |              |  |  |
| II.       | Ilgalaikis materialusis turtas  |              | 947826,31                                | 1393475,66   |
| II.1      | Žemė  |              |  |  |
| II.2      | Pastatai  |              | 911511,24                                | 1353512,76   |
| II.3      | Infrastruktūros ir kiti statiniai                                     |              | 20671,10                                 | 28672,82   |
| II.4      | Nekilnojamosios kultūros vertybės                                     |              |  |  |
| II.5      | Mašinos ir įrenginiai   |              | 3376,59                                  | 3517,66  |
| II.6      | Transporto priemonės  |              |  |  |
| II.7      | Kilnojamosios kultūros vertybės                                       |              |  |  |
| II.8      | Baldai ir biuro įranga  |              | 8749,16                                  | 7772,42  |
| II.9      | Kitas ilgalaikis materialusis turtas                                  |              |  |  |
| II.10     | Nebaigta statyba ir išankstiniai mokėjimai                            |              | 3518,22                                  |  |
| III.      | Ilgalaikis finansinis turtas  |              |  |  |
| IV.       | Mineraliniai išteklių ir kitas ilgalaikis turtas                      |              |  |  |
| <b>B.</b> | <b>BIOLOGINIS TURTAS</b>  |              |  |  |
| <b>C.</b> | <b>TRUMPALAIKIS TURTAS</b>  |              | <b>97366,51</b>                          | <b>107839,77</b>                                   |
| I.        | Atsargos  | 2            | 8080,22                                  | 6031,65  |
| I.1       | Strateginės ir neliečiamosios atsargos                                |              |  |  |
| I.2       | Medžiagos, žaliavos ir ūkinis inventorių                              |              | 8080,22                                  | 6031,65  |
| I.3       | Nebaigta gaminti produkcija ir nebaigtos vykdyti sutartys             |              |  |  |
| I.4       | Pagaminta produkcija, atsargos, skirtos parduoti (perduoti)           |              |  |  |
| I.5       | Ilgalaikis materialusis ir biologinis turtas, skirtas parduoti        |              |  |  |
| II.       | Išankstiniai apmokėjimai  | 3            | 376,38                                   | 1848,06  |
| III.      | Per vienus metus gautinos sumos                                       |              | 84757,50                                 | 95722,48   |
| III.1     | Gautinos trumpalaikės finansinės sumos                                |              |  |  |
| III.2     | Gautini mokesčiai ir socialinės įmokos                                |              |  |  |
| III.3     | Gautinos finansavimo sumos  |              |  |  |
| III.4     | Gautinos sumos už turto naudojimą, parduotas prekes, turta, paslaugas | 4            | 3636,29                                  | 5871,60  |
| III.5     | Sukauptos gautinos sumos  | 5            | 81121,16                                 | 89850,88   |
| III.6     | Kitos gautinos sumos  | 6            | 0,05                                     |  |
| IV.       | Trumpalaikės investicijos   |              |  |  |
| V.        | Pinigai ir pinigų ekvivalentai  | 7            | 4152,41                                  | 4237,58  |
|           | <b>IŠ VISO TURTO:</b>   |              | <b>1045192,82</b>                        | <b>1501315,43</b>                                  |

| Eil. Nr.  | Straipsniai  | Pastabos Nr. | Paskutinė ataskaitinio laikotarpio diena | Paskutinė praėjusio ataskaitinio laikotarpio diena |
|-----------|--|--------------|--|--|
| <b>D.</b> | <b>FINANSAVIMO SUMOS</b>   | <b>8</b>     | <b>956230,24</b>                         | <b>1399969,61</b>                                  |
| I.        | Iš valstybės biudžeto  |              | 1497,83                                  | 988,26   |
| II.       | Iš savivaldybės biudžeto   |              | 918817,35                                | 1121162,22   |
| III.      | Iš Europos Sąjungos, užsienio valstybių ir tarptautinių organizacijų       |              | 21520,52                                 | 29805,42   |
| IV.       | Iš kitų šaltinių   |              | 14394,54                                 | 248013,71  |
| <b>E.</b> | <b>ĮSIPAREIGOJIMAI</b>   |              | <b>82871,92</b>                          | <b>94747,70</b>                                    |
| I.        | Ilgalaikiai įsipareigojimai  |              | 0,00                                     | 0,00   |
| I.1       | Ilgalaikiai finansiniai įsipareigojimai                                    |              |  |  |
| I.2       | Ilgalaikiai atidėjiniai  |              |  |  |
| I.3       | Kiti ilgalaikiai įsipareigojimai   |              |  |  |
| II.       | Trumpalaikiai įsipareigojimai  |              | 82871,92                                 | 94747,70   |
| II.1      | Ilgalaikių atidėjinių einamųjų metų dalis ir trumpalaikiai atidėjiniai     |              |  |  |
| II.2      | Ilgalaikių įsipareigojimų einamųjų metų dalis                              |              |  |  |
| II.3      | Trumpalaikiai finansiniai įsipareigojimai                                  |              |  |  |
| II.4      | Mokėtinos subsidijos, dotacijos ir finansavimo sumos                       |              |  |  |
| II.5      | Mokėtinos sumos į Europos Sąjungos biudžetą                                |              |  |  |
| II.6      | Mokėtinos sumos į biudžetus ir fondus                                      |              | 0,00                                     | 0,00   |
| II.6.1    | Grąžintinos finansavimo sumos  |              |  |  |
| II.6.2    | Kitos mokėtinos sumos biudžetui  |              |  |  |
| II.7      | Mokėtinos socialinės išmokos   |              |  |  |
| II.8      | Grąžintini mokesčiai, įmokos ir jų permokos                                |              |  |  |
| II.9      | Tiekėjams mokėtinos sumos  | 9            |  | 17157,07   |
| II.10     | Su darbo santykiais susiję įsipareigojimai                                 | 10           |  |  |
| II.11     | Sukauptos mokėtinos sumos  | 11           | 74807,54                                 | 70997,20   |
| II.12     | Kiti trumpalaikiai įsipareigojimai   | 12           | 8064,38                                  | 6593,43  |
| <b>F.</b> | <b>GRYNASIS TURTAS</b>   | <b>13</b>    | <b>6090,66</b>                           | <b>6598,12</b>                                     |
| I.        | Dalininkų kapitalas  |              |  |  |
| II.       | Rezervai   |              | 0,00                                     | 0,00   |
| II.1      | Tikrosios vertės rezervas  |              |  |  |
| II.2      | Kiti rezervai  |              |  |  |
| III.      | Nuosavybės metodo įtaka  |              |  |  |
| IV.       | Sukauptas perviršis ar deficitas   |              | 6090,66                                  | 6598,12  |
| IV.1      | Einamųjų metų perviršis ar deficitas                                       |              | -507,46                                  | -2990,66   |
| IV.2      | Ankstesnių metų perviršis ar deficitas                                     |              | 6598,12                                  | 9588,78  |
| <b>G.</b> | <b>MAŽUMOS DALIS</b>   |              |  |  |
|           | IŠ VISO FINANSAVIMO SUMŲ, ĮSIPAREIGOJIMŲ, GRYNŲJO TURTO IR MAŽUMOS DALIES: |              | 1045192,82                               | 1501315,43   |

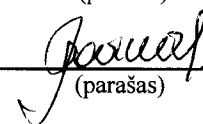
Direktorė

(teisės aktais įpareigoto pasirašyti asmens pareigų pavadinimas)


  
(parašas)
Irena Oficerova  
(vardas ir pavardė)

Vyriausioji buhalterė

(vyriausiasis buhalteris (bhalteris))


  
(parašas)
Joana Maldžiūtė  
(vardas ir pavardė)

(Žemesniojo lygio viešojo sektoriaus subjektų, išskyrus mokesčių fondus ir išteklių fondus  
(įskaitant socialinės apsaugos fondus), veiklos rezultatų ataskaitos forma)

**Visagino vaikų lopšelis-darželis "Ažuoliukas"**

(viešojo sektoriaus subjekto arba viešojo sektoriaus subjektų grupės pavadinimas)

Sedulinos al. 51, Visaginas, 190231730

(viešojo sektoriaus subjekto, parengusio veiklos rezultatų ataskaitą  
arba konsoliduotąją veiklos rezultatų ataskaitą, kodas, adresas)

**VEIKLOS REZULTATŲ ATASKAITA  
PAGAL 2014 M. GRUODŽIO 31 D. DUOMENIS**

2015 m. kovo 24 d. Nr. S-87

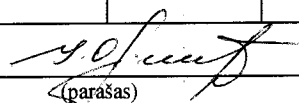
(data)

Pateikimo valiuta ir tikslumas: litais arba tūkstančiais litų

| Eil. Nr.  | Straipsniai  | Pastabos Nr. | Ataskaitinis laikotarpis | Praėjęs ataskaitinis laikotarpis |
|-----------|--|--------------|--------------------------|----------------------------------|
| <b>A.</b> | <b>PAGRINDINĖS VEIKLOS PAJAMOS</b>   |              | <b>1668619,94</b>        | <b>1668237,28</b>                |
| I.        | FINANSAVIMO PAJAMOS  |              | 1484179,54               | 1511732,43                       |
| I.1.      | Iš valstybės biudžeto  |              | 466262,83                | 464884,13                        |
| I.2.      | Iš savivaldybių biudžetų   |              | 969235,30                | 996975,27                        |
| I.3.      | Iš ES, užsienio valstybių ir tarptautinių organizacijų lėšų                      |              | 13286,61                 | 9651,10                          |
| I.4.      | Iš kitų finansavimo šaltinių   |              | 35394,80                 | 40221,93                         |
| II.       | MOKESČIŲ IR SOCIALINIŲ ĮMOKŲ PAJAMOS   |              |                          |                                  |
| III.      | PAGRINDINĖS VEIKLOS KITOS PAJAMOS  |              | 184440,40                | 156504,85                        |
| III.1.    | Pagrindinės veiklos kitos pajamos  |              | 184440,40                | 156504,85                        |
| III.2.    | Pervestinių pagrindinės veiklos kitų pajamų suma                                 |              |                          |                                  |
| <b>B.</b> | <b>PAGRINDINĖS VEIKLOS SAŃAUDOS</b>  |              | <b>1669127,40</b>        | <b>1671227,94</b>                |
| I.        | DARBO UŽMOKESČIO IR SOCIALINIO DRAUDIMO  |              | 1219031,30               | 1144750,71                       |
| II.       | NUSIDĖVĖJIMO IR AMORTIZACIJOS  |              | 38672,61                 | 51956,92                         |
| III.      | KOMUNALINIŲ PASLAUGŲ IR RYŠIŲ  |              | 188169,97                | 239636,12                        |
| IV.       | KOMANDIRUOČIŲ  |              |                          | 174,90                           |
| V.        | TRANSPORTO   |              | 620,00                   | 250,00                           |
| VI.       | KVALIFIKACIJOS KĖLIMO  |              | 1456,00                  | 3133,90                          |
| VII.      | PAPRASTOJO REMONTO IR EKSPLOATAVIMO  |              |                          | 23315,29                         |
| VIII.     | NUVERTĖJIMO IR NURAŠYTŲ SUMŲ   |              | 2680,70                  |                                  |
| IX.       | SUNAUDOTŲ IR PARDUOTŲ ATSARGŲ SAVIKAINA  |              | 203506,75                | 198965,18                        |
| X.        | SOCIALINIŲ ĮSMOKŲ  |              |                          |                                  |
| XI.       | NUOMOS   |              |                          |                                  |
| XII.      | FINANSAVIMO  |              |                          |                                  |
| XIII.     | KITŲ PASLAUGŲ  |              | 14990,07                 | 9044,92                          |
| XIV.      | KITOS  |              |                          |                                  |
| <b>C.</b> | <b>PAGRINDINĖS VEIKLOS PERVERŠIS AR DEFICITAS</b>                                |              | <b>-507,46</b>           | <b>-2990,66</b>                  |
| <b>D.</b> | <b>KITOS VEIKLOS REZULTATAS</b>  |              | <b>0,00</b>              | <b>0,00</b>                      |
| I.        | KITOS VEIKLOS PAJAMOS  |              |                          |                                  |
| II.       | PERVESTINOS Į BIUDŽETĄ KITOS VEIKLOS PAJAMOS                                     |              |                          |                                  |
| III.      | KITOS VEIKLOS SAŃAUDOS   |              |                          |                                  |
| <b>E.</b> | <b>FINANSINĖS IR INVESTICINĖS VEIKLOS REZULTATAS</b>                             |              |                          |                                  |
| <b>F.</b> | <b>APSKAITOS POLITIKOS KEITIMO IR ESMINIŲ<br/>APSKAITOS KLAIĐŲ TAISYMO ĮTAKA</b> |              |                          |                                  |
| <b>G.</b> | <b>PELNO MOKESTIS</b>  |              |                          |                                  |
| <b>H.</b> | <b>GRYNASIS PERVERŠIS AR DEFICITAS PRIEŠ<br/>NUOSAVYBĖS METODO ĮTAKĄ</b>         |              | <b>-507,46</b>           | <b>-2990,66</b>                  |
| <b>I.</b> | <b>NUOSAVYBĖS METODO ĮTAKA</b>   |              |                          |                                  |
| <b>J.</b> | <b>GRYNASIS PERVERŠIS AR DEFICITAS</b>   |              | <b>-507,46</b>           | <b>-2990,66</b>                  |
| I.        | TENKANTIS KONTROLIUOJANČIAJAM SUBJEKTUI  |              |                          |                                  |
| II.       | TENKANTIS MAŽUMOS DALIAI   |              |                          |                                  |

Direktorė

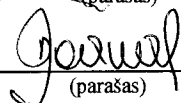
(teisės aktais įpareigoto pasirašyti asmens pareigų pavadinimas)

  
(parašas)

Irena Oficerova  
(vardas ir pavardė)

Vyriausioji buhalterė

(vyriausiasis buhalteris (bhalteris))

  
(parašas)

Joana Maldžiūtė  
(vardas ir pavardė)

(Informacijos apie finansavimo sumas pagal šaltinį, tikslinę paskirtį ir jų pokyčius per ataskaitinį laikotarpį pateikimo žemesnio lygio finansinių ataskaitų aiškinamajame rašte forma)

VISAGINO VAIKŲ LOPŠELIS-DARŽELIS „ŽUOLIUOKAS“

FINANSAVIMO SUMOS PAGAL ŠALTINĮ, TIKSLINĘ PASKIRTĮ IR JŲ POKYČIAI PER ATASKAITINĮ LAIKOTARPĮ

| Eil. Nr. | Finansavimo sumos   | Per ataskaitinį laikotarpį                                  |   |                                |                              |  |  |  |  |                               |   |   | Finansavimo sumų likutis ataskaitinio laikotarpio pradžioje |
|----------|---|---|---|--------------------------------|------------------------------|--|--|--|--|-------------------------------|---|---|---|
|          |   | 3   | 4   | 5                              | 6                            | 7  | 8  | 9  | 10   | 11                            | 12                                      |   |   |
|          |   | Finansavimo sumų likutis ataskaitinio laikotarpio pradžioje | Finansavimo sumos (gautos), išskyrus neatlygintinai gautą turtą | Finansavimo sumų pergrupavimas | Neatlygintinai gautas turtas | Perduota kitiems viešojo sektoriaus subjektams | Finansavimo sumų sumažėjimas dėl turto pardavimo | Finansavimo sumų sumažėjimas dėl jų panaudojimo savo veiklai | Finansavimo sumų sumažėjimas dėl jų perdavimo ne viešojo sektoriaus subjektams | Finansavimo sumos (grąžintos) | Finansavimo sumų (gautinų) pasikeitimas | Finansavimo sumų likutis ataskaitinio laikotarpio pabaigoje |   |
| 1        | 2   | 3   | 4   | 5                              | 6                            | 7  | 8  | 9  | 10   | 11                            | 12                                      | 13  |   |
| 1.       | Iš valstybės biudžeto (išskyrus valstybės biudžeto asignavimų dalį, gautą iš Europos Sąjungos, užsienio valstybių ir tarptautinių organizacijų):  | 988,26  | 466095,22   | 0,00                           | 0,00                         | 0,00   | 0,00   | -465585,65   | 0,00   | 0,00                          | 0,00                                    | 1497,83   |   |
| 1.1.     | nepiniginiam turtui įsigyti   | 988,26  | 13835,72  |                                |                              |  |  | -13326,15  |  |                               |   | 1497,83   |   |
| 1.2.     | kitoms išlaidoms kompensuoti  |   | 466095,22   | -13835,72                      |                              |  |  | -452259,50   |  |                               |   | 0,00  |   |
| 2.       | Iš savivaldybės biudžeto (išskyrus savivaldybės biudžeto asignavimų dalį, gautą iš Europos Sąjungos, užsienio valstybių ir tarptautinių organizacijų):  | 1121162,22  | 958656,00   | -177741,56                     | 0,00                         | 0,00   | 0,00   | -983259,31   | 0,00   | 0,00                          | 0,00                                    | 918817,35   |   |
| 2.1.     | nepiniginiam turtui įsigyti   | 1121162,22  | 166861,56   |                                |                              |  |  | -35483,31  |  |                               |   | 918817,35   |   |
| 2.2.     | kitoms išlaidoms kompensuoti  |   | 958656,00   | -10880,00                      |                              |  |  | -947776,00   |  |                               |   | 0,00  |   |
| 3.       | Iš Europos Sąjungos, užsienio valstybių ir tarptautinių organizacijų (finansavimo sumų dalis, kuri gaunama iš Europos Sąjungos, neįskaitant finansavimo sumų iš valstybės ar savivaldybės biudžetų ES projektams finansuoti): | 29805,42  | 4154,80   | 0,00                           | 0,00                         | 0,00   | 0,00   | -12439,70  | 0,00   | 0,00                          | 0,00                                    | 21520,52  |   |
| 3.1.     | nepiniginiam turtui įsigyti   | 29805,42  |   |                                |                              |  |  | -8284,90   |  |                               |   | 21520,52  |   |
| 3.2.     | kitoms išlaidoms kompensuoti  |   | 4154,80   |                                |                              |  |  | -4154,80   |  |                               |   | 0,00  |   |
| 4.       | Iš kitų šaltinių:   | 248013,71   | 19399,44  | -229246,88                     | 17928,28                     | 0,00   | 0,00   | -41700,01  | 0,00   | 0,00                          | 0,00                                    | 14394,54  |   |
| 4.1.     | nepiniginiam turtui įsigyti   | 247522,68   | 19399,44  | -226614,35                     | 17928,28                     |  |  | -25485,40  |  |                               |   | 13351,21  |   |
| 4.2.     | kitoms išlaidoms kompensuoti  | 491,03  |   | -2632,53                       |                              |  |  | -16214,61  |  |                               |   | 1043,33   |   |
| 5.       | Iš viso finansavimo sumų  | 1399969,61  | 1448305,46  | -406988,44                     | 17928,28                     | 0,00   | 0,00   | -1502984,67  | 0,00   | 0,00                          | 0,00                                    | 956230,24   |   |

*Joana*  
Vyriausioji buhalterė  
Joana Maldžiūtė

# VISAGINO VAIKŲ LOPŠELIS-DARŽELIS „AŽUOLIUKAS“

Visagino savivaldybės administracijos  
Finansų skyriui

## AIŠKINAMASIS RAŠTAS PRIE 2014 M. ATSKAITOMYBĖS

2015 m. kovo 24 d. Nr. (3.6) S- 90  
Visaginas

### I. Bendroji dalis

1. Visagino vaikų lopšelis-darželis „Ažuoliukas“ įsteigtas 1989-10-31.
2. Įmonės kodas – 190231730. Įregistruota Lietuvos Respublikos juridinių asmenų registre 1994-09-13.
3. Adresas – Sedulinos al. 51, Visaginas.
4. Teisinė forma – biudžetinė įstaiga, finansuojama iš savivaldybės biudžeto.
5. Visagino vaikų lopšelis-darželis „Ažuoliukas“ yra juridinis asmuo. Veikla grindžiama Lietuvos Respublikos Konstitucija, Švietimo ir kitais įstatymais, Lietuvos Respublikos Vyriausybės nutarimais, įstaigos nuostatais.
6. Įstaiga turi savo anspaudą.
7. Pagrindinė veiklos rūšis – švietimas.
8. Visagino vaikų lopšelis-darželis „Ažuoliukas“ neturi kontroliuojamų ir asocijuotų subjektų.
9. Vidutinis ataskaitinio laikotarpio darbuotojų skaičius – 52.

### II. Apskaitos politika

Visagino vaikų lopšelio-darželio „Ažuoliukas“ buhalterinė apskaita tvarkoma vadovaujantis Viešojo sektoriaus apskaitos ir finansinės atskaitomybės standartais (VSAFAS), Buhalterinės apskaitos įstatymu, Biudžetinių įstaigų buhalterinės apskaitos organizavimo taisyklėmis, Biudžetinių įstaigų įstatymu ir kitais teisės aktais bei Visagino vaikų lopšelio-darželio „Ažuoliukas“ buhalterinės apskaitos vadovu, reglamentuojančiu buhalterinės apskaitos tvarkymą. Išsami apskaitos politika išdėstyta prie metinių finansinių ataskaitų rinkinio.

### III. Pastabos

#### Finansinės būklės ataskaitoje:

|   |           |
|---|-----------|
| 1. Ilgalaikis turtas parodytas likutine verte | 947826,31 |
| Iš savivaldybės biudžeto                      | 915029,46 |
| Iš Europos sąjungos                           | 21520,52  |
| Iš kitų šaltinių                              | 9219,30   |
| Iš uždirbtų pajamų                            | 2057,03   |
| 2. Atsargos parodytos išsigijimo savikaina    | 8080,22   |
| Iš valstybės biudžeto                         | 1277,51   |
| Iš savivaldybės biudžeto                      | 3787,89   |
| Iš Europos Sąjungos                           | 0,00      |
| Iš kitų šaltinių                              | 1022,83   |
| Iš uždirbamų pajamų                           | 1991,99   |

|  |  |                             |                         |
|--|--|-----------------------------|-------------------------|
| 3. Išankstiniai apmokėjimai  |  |                             | 376,38                  |
| Iš valstybės biudžeto  |  |                             | 220,32                  |
| Iš uždirbamų pajamų  |  |                             | 156,06                  |
| 4. Gautinos sumos už turto naudojimą, parduotas prekes, paslaugas  |  |                             | 3636,29                 |
| Gautinos sumos už maitinimo paslaugas                              |  |                             | 2613,11                 |
| Gautinos sumos ugdymo reikmėms                                     |  |                             | 1023,18                 |
| 5. Sukauptos gautinos sumos  |  |                             | 81121,16                |
| Atostoginių kaupiniai iš valstybės biudžeto                        |  |                             | 36133,21                |
| Atostoginių kaupiniai iš savivaldybės biudžeto                     |  |                             | 38674,33                |
| Sukauptos finansavimo pajamos                                      |  |                             | 0,00                    |
|  |  | <i>mokėtinoms tiekėjams</i> | <i>darbo užmokestis</i> |
| <i>iš valstybės biudžeto</i>                                       |  | 0,00                        | 0,00                    |
| <i>iš savivaldybės biudžeto</i>                                    |  | 0,00                        | 0,00                    |
| Uždirbtų pajamų piniginis likuti išde                              |  |                             | 6313,62                 |
| 6. Kitos gautinos sumos  |  |                             | 0,05                    |
| Gautina suma už el. energiją iš remonto darbus atliekančios įmonės |  |                             | 0,05                    |
| 7. Pinigų likutis sąskaitoje                                       |  |                             | 4152,41                 |
| Iš valstybės biudžeto  |  |                             | 0,00                    |
| Iš savivaldybės biudžeto   |  |                             | 0,00                    |
| Iš kitų šaltinių   |  |                             | 4152,41                 |
| Iš uždirbamų pajamų  |  |                             | 0,00                    |
| 8. Finansavimo sumos   |  |                             | 956230,24               |
| <b><i>Iš valstybės biudžeto</i></b>                                |  |                             | 1497,83                 |
| ilgalaikio turto   |  | 0,00                        |                         |
| atsargų  |  | 1277,51                     |                         |
| pinigų   |  | 0,00                        |                         |
| išankstiniai apmokėjimai   |  | 220,32                      |                         |
| <b><i>Iš savivaldybės biudžeto</i></b>                             |  |                             | 918817,35               |
| ilgalaikio turto   |  | 915029,46                   |                         |
| atsargų  |  | 3787,89                     |                         |
| pinigų   |  | 0,00                        |                         |
| išankstiniai apmokėjimai   |  | 0,00                        |                         |
| <b><i>Iš Europos sąjungos</i></b>                                  |  |                             | 21520,52                |
| ilgalaikio turto   |  | 21520,52                    |                         |
| atsargų  |  | 0,00                        |                         |
| pinigų   |  | 0,00                        |                         |
| išankstiniai apmokėjimai   |  | 0,00                        |                         |
| <b><i>Iš kitų šaltinių</i></b>                                     |  |                             | 14394,54                |
| ilgalaikio turto   |  | 9219,30                     |                         |
| atsargų  |  | 1022,83                     |                         |
| pinigų   |  | 4152,41                     |                         |
| išankstiniai apmokėjimai   |  | 0,00                        |                         |
| 9. Tiekėjams mokėtinos sumos                                       |  |                             | 0,00                    |
| Iš valstybės biudžeto  |  |                             | 0,00                    |
| Iš savivaldybės biudžeto   |  |                             | 0,00                    |
| Iš uždirbamų pajamų  |  |                             | 0,00                    |
| 10. Su darbo santykiais susiję įsipareigojimai                     |  |                             | 0,00                    |
| Iš valstybės biudžeto  |  |                             | 0,00                    |
| Iš savivaldybės biudžeto   |  |                             | 0,00                    |
| 11. Sukauptos mokėtinos sumos                                      |  |                             | 74807,54                |
| Atostoginių kaupiniai iš valstybės biudžeto                        |  |                             | 36133,21                |

|  |                |
|--|----------------|
| Atostoginių kaupiniai iš savivaldybės biudžeto                     | 38674,33       |
| <b>12. Kiti trumpalaikiai įsipareigojimai</b>                      | <b>8064,38</b> |
| Gauti išankstiniai apmokėjimai už suteiktas paslaugas (maitinimas) | 8063,41        |
| Gauti išankstiniai apmokėjimai už suteiktas paslaugas (ugdymas)    | 0,97           |
| <b>13. Grynąjį turtą sudaro:</b>                                   | <b>6090,66</b> |
| Ilgalaikio turto likutinė vertė                                    | 2057,03        |
| Atsargos   | 1991,99        |
| Gauti išankstiniai apmokėjimai už suteiktas paslaugas              | -8064,38       |
| Gautinos sumos už suteiktas paslaugas                              | 3636,29        |
| Išankstiniai apmokėjimai tiekėjams                                 | 156,06         |
| Uždirbtų pajamų piniginis likuti išde                              | 6313,62        |
| Kitos gautinos sumos   | 0,05           |

#### **Veiklos rezultatų ataskaita**

3-ojo VSAFAS „Veiklos rezultatų ataskaita“ 2 priede išdėstytos pagrindinės veiklos pajamos pagal šaltinius, sąnaudos pagal ekonominę klasifikaciją. Pateiktos kitos veiklos pajamų ir sąnaudų bendrosios sumos.

#### **Kitos pastabos**

2010 m. ir 2011 m. įvykdžius remonto darbus Visagino vaikų lopšelyje-darželyje „Ažuoliukas“ buvo padidinta ilgalaikio turto (pastato) vertė:

1. Pagal 2010 m. spalio 21 d. statybos rangos sutartį Nr. (3.31) SS-59 (iš savivaldybės biudžeto lėšų):

a. 2010 m. gruodžio 31 d. – 176464,44 Lt;

b. 2011 m. kovo 31 d. – 19915,39 Lt.

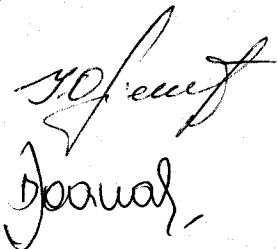
2. Pagal 2011 m. vasario 11 d. Statybos rangos sutartį Nr. (3.31) SS-2 (iš kitų lėšų):

a. 2011 m. rugpjūčio 31 d. – 249988,42 Lt.

Visagino savivaldybės administracijos Centralizuoto audito skyriui atlikus Vidaus kontrolės procedūrų nustatymo bei jų veikimo valdant, naudojant ir disponuojant Visagino savivaldybės turtą vertinimo vidaus auditą (2014-09-01 Nr. (14.3)-AU2-2) nustatyta, kad pastato vertė padidinta neteisėtai. Įgyvendinant rekomendacijų, pateiktų vidaus audito ataskaitoje buvo kreiptasi į Visagino savivaldybės administracijos direktorių prašant įvertinti atliktus darbus, kaip *esminio pagerinimo darbus* ir padidinti pastato vertę. 2014 m. lapkričio 11 d. gautas atsakymas, kad atlikti remonto darbai *pripažinti neesminio turto pagerinimo darbais* (išskyrus langų keitimą pagal 2011 m. vasario mėn. atliktų darbų aktą – 3518,22 Lt). Langų keitimo darbų suma 3518,22 Lt pagal 2011 m. vasario mėn. atliktų darbų aktą bus įtraukta į Visagino vaikų lopšelio-darželio „Ažuoliukas“ pastato modernizavimo darbus didinančius ilgalaikio materialaus turto vertę.


Kadangi atlikus darbus turėjo būti pripažįstamos sąnaudos, o ne esminio pagerinimo darbai, 2014 m. sumažinta lopšelio-darželio pastato savikaina 446368,25 Lt, sumažintas pastato nusidėvėjimas – 30403,29 Lt, padidinta nebaigta statyba – 3518,22 Lt.

Direktorė



Irena Oficerova

Vyriausioji buhalterė



Joana Maldžiūtė